

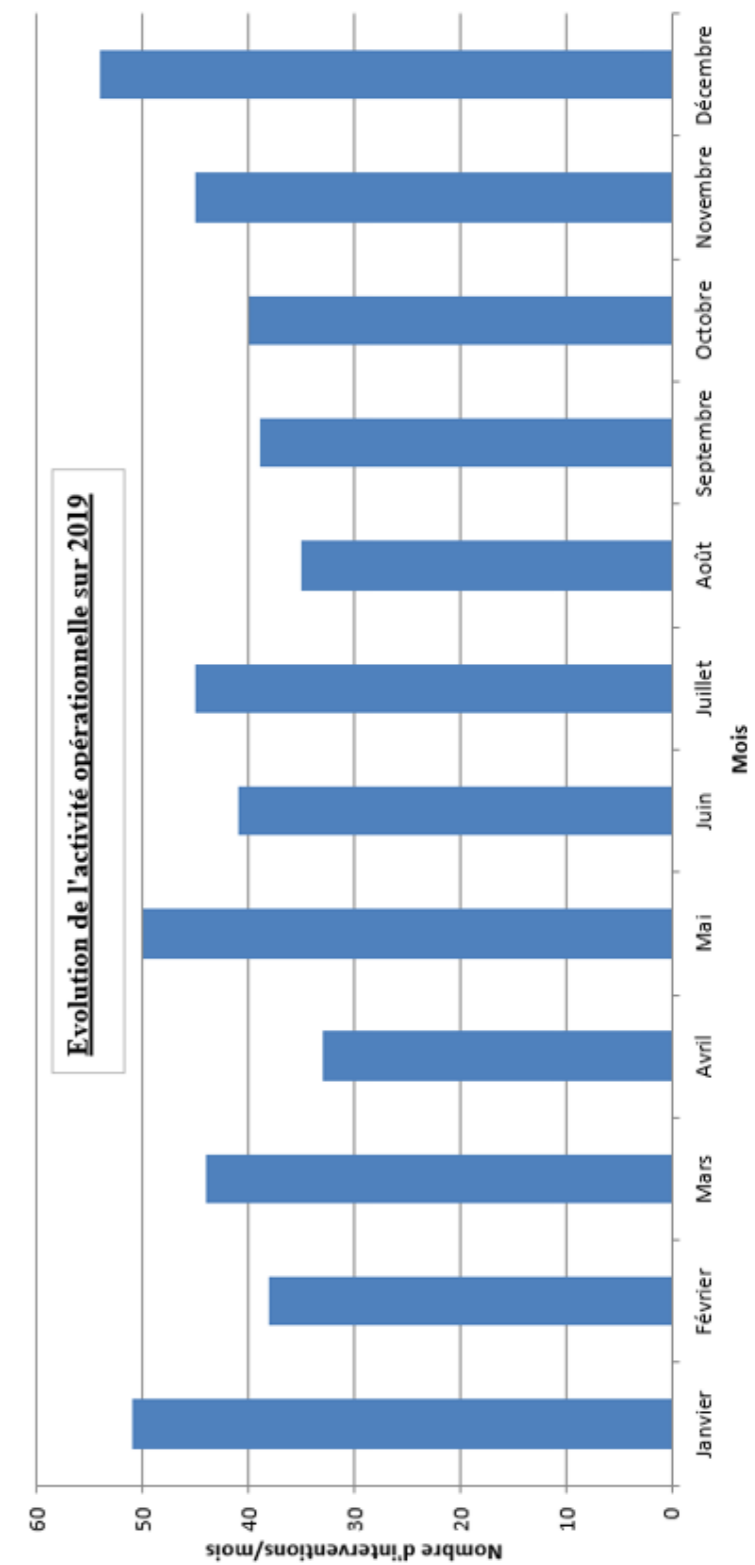
Comparatif de 2008 à 2019 :

	Secours à victimes ou aides à la personne	Accidents de la circulation	Incendies	Opérations diverses	TOTAL
Nbre d'inter. (2008)	325	18	29	20	392
Nbre d'inter. (2009)	348	20	31	26	425
EVOLUTION (2008/2009)	7,08%	11,11%	6,90%	30,00%	8,42%
Nbre d'inter. (2010)	355	32	42	26	455
EVOLUTION (2009/2010)	2,01%	60,00%	35,48%	0,00%	7,06%
Nbre d'inter. (2011)	352	31	54	6	443
EVOLUTION (2010/2011)	-0,85%	-3,13%	28,57%	-76,92%	-2,64%
Nbre d'inter. (2012)	367	35	52	10	464
EVOLUTION (2011/2012)	4,26%	12,90%	-3,70%	66,67%	4,74%
Nbre d'inter. (2013)	390	26	55	24	495
EVOLUTION (2012/2013)	6,27%	-25,71%	5,77%	140,00%	6,68%
Nbre d'inter. (2014)	381	31	43	30	485
EVOLUTION (2013/2014)	-2,31%	19,23%	-21,82%	25,00%	-2,02%
Nbre d'inter. (2015)	355	38	38	24	455
EVOLUTION (2014/2015)	-6,82%	22,58%	-11,63%	-20,00%	-6,19%
Nbre d'inter. (2016)	366	33	57	16	472
EVOLUTION (2015/2016)	3,10%	-13,16%	50%	-33,33%	3,74%
Nbre d'inter. (2017)	347	50	54	20	471
EVOLUTION (2016/2017)	-5,19%	51,52%	-5,26%	25%	-0,21%
Nbre d'inter. (2018)	383	21	38	17	459
EVOLUTION (2017/2018)	10,37%	-58,00%	-29,63%	-15,00%	-2,55%
Nbre d'inter. (2019)	366	55	79	15	515
EVOLUTION (2018/2019)	-4,44%	161,90%	107,89%	-11,76%	12,20%

DOCUMENTS STATISTIQUES ACTIVITE OPERATIONNELLE

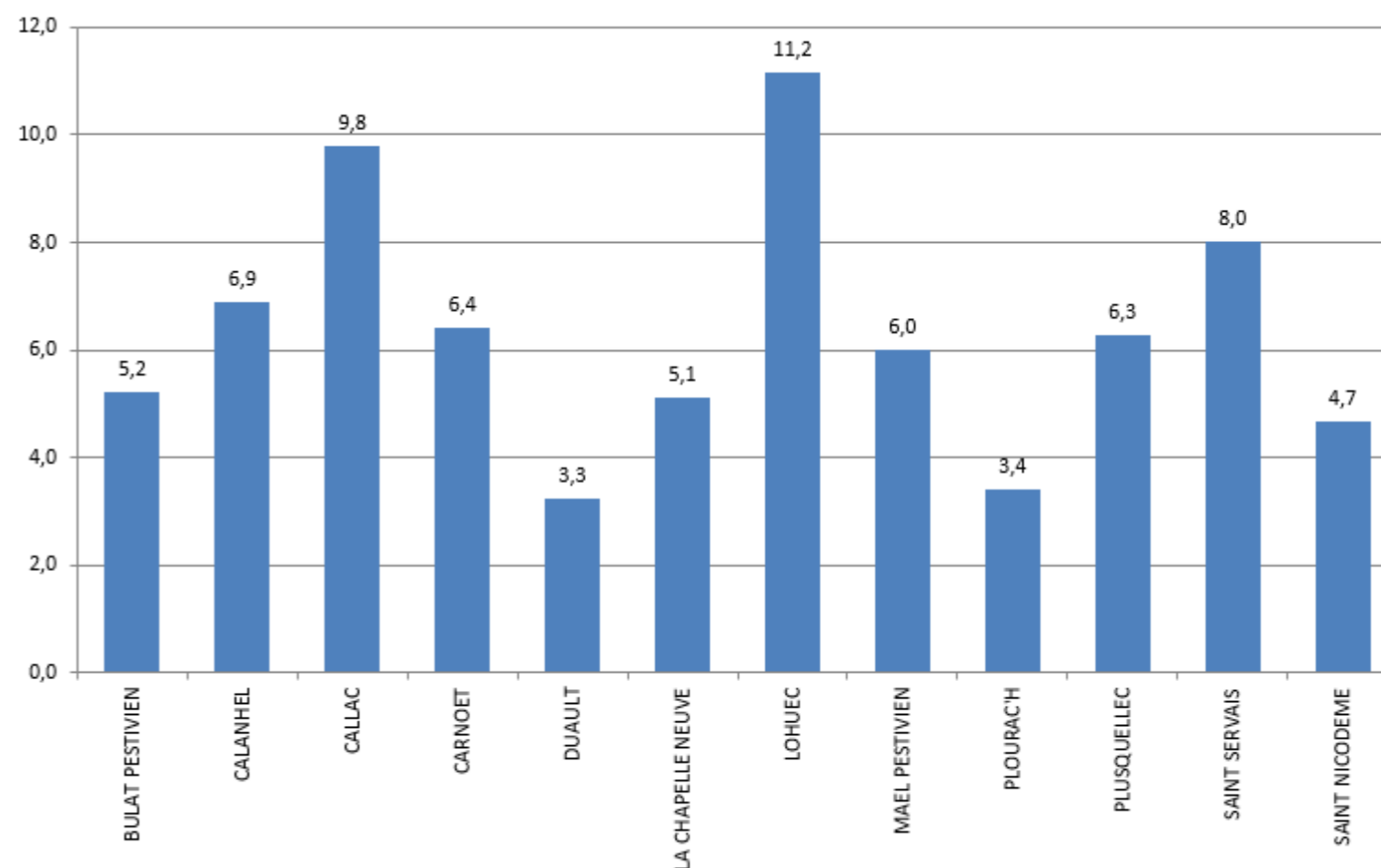
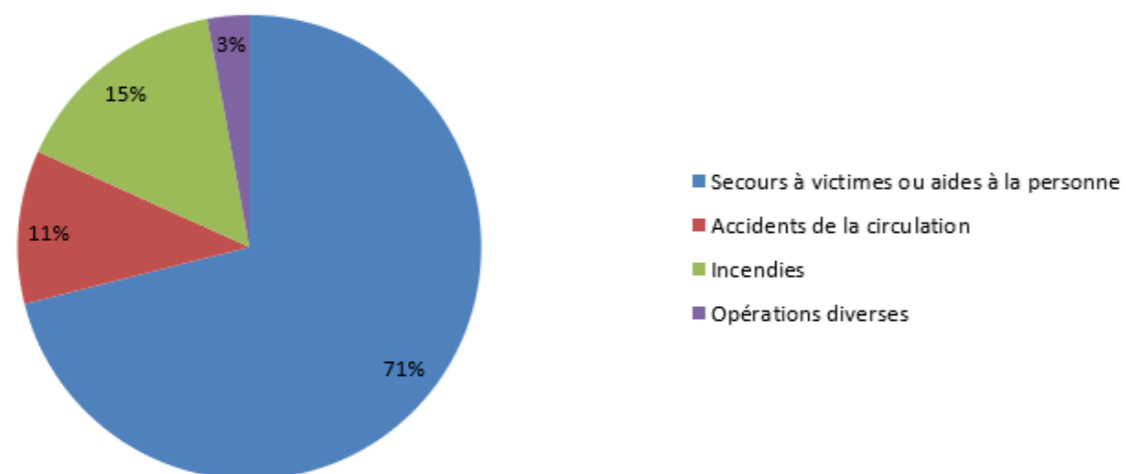
Ces documents vous présentent le bilan de l'activité opérationnelle du CIS CALLAC au cours de l'année 2019 : **515 interventions (+ 12,20 %)**

Année 2019												
	Janvier	Février	Mars	Avril	Mai	Juin	Juillet	Août	Septembre	Octobre	Novembre	Décembre
Nombre d'interventions	51	38	44	33	50	41	45	35	39	40	45	54
TOTAL	515											



	Secours à victimes ou aides à la personne	Accidents de la circulation	Incendies	Opérations diverses	TOTAL
Nbre d'interventions	366	55	79	15	515

Répartition des interventions 2019
CIS Callac



Nombre d'interventions pour 100 habitants et par commune

Commune défendue en 1er appel par plusieurs CIS	COMMUNES																HORS SECTEUR
	BULAT PESTIVIEN	CALANHEL	CALLAC	CARNOET	DUALT	LA CHAPELLE NEUVE	LOCARN	LOHUEC	MAEL PESTIVIEN	PLOUGONVER	PEUMERIT QUINTIN	PONT MELVEZ	PLOURAC'H	PLUSQUELLEC	SAINTE SERVAIS	SAINTE NICODEME	
Commune défendue en 1er appel par le CIS CALLAC	Callac Bourbriac	Callac	Callac	Callac Carhaix	Callac	Callac Loguivy Plougras	Callac Maël Carhaix	Callac Loguivy Plougras Guerlesquin	Callac Bourbriac	Callac Belle Isle En Terre Loguivy Plougras	Callac St Nicolas du Pélem	Callac Bourbriac	Callac	Callac	Callac	Callac Maël Carhaix	
Nombre d'habitants (Données INSEE)	441	218	2247	670	369	392	423	260	383	744	173	622	323	542	411	171	
Nombre d'interventions réalisé par le CIS CALLAC	18	14	208	43	12	15	1	20	21	4	3	12	11	34	29	6	64
Nombre d'interventions TOTAL	23	15	220	43	12	20	Pas accès aux données	29	23	Pas accès aux données	Pas accès aux données	Pas accès aux données	11	34	33	8	
Nombre d'interventions pour 100 habitants	5,2	6,9	9,8	6,4	3,3	5,1	Non représentatif	11,2	6,0	Non représentatif	Non représentatif	Non représentatif	3,4	6,3	8,0	4,7	
TOTAL CIS CALLAC	515																